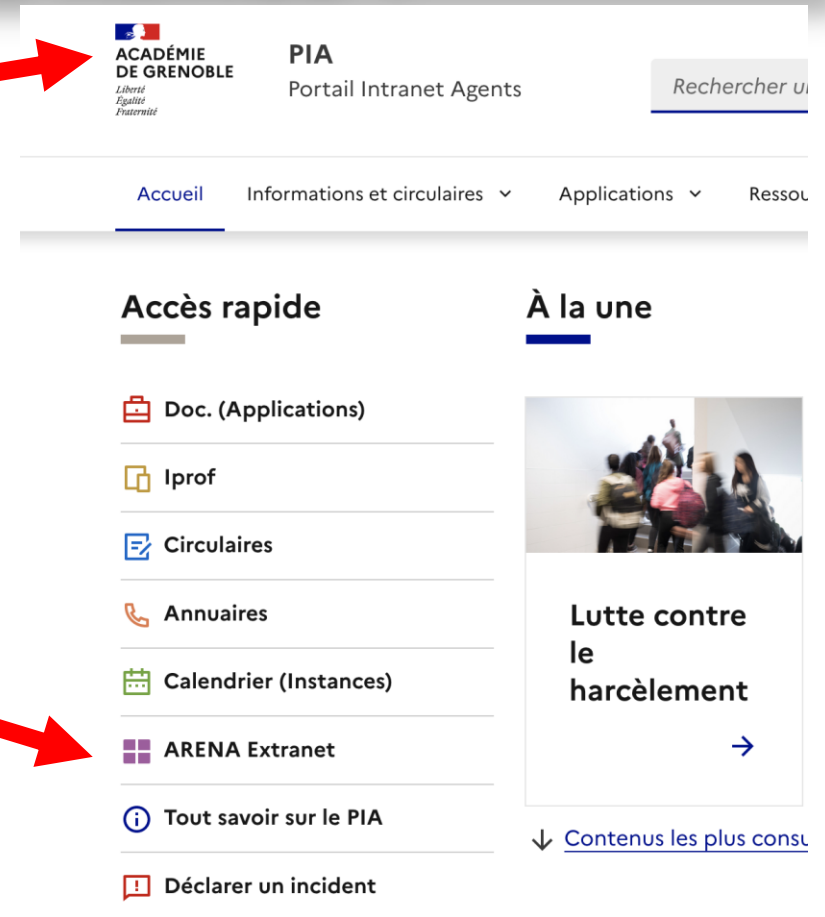


Webinaire Référents Culture Professeurs Relais

Les 3 nuances d'ADAGE ...

Rappel, comment accéder à ADAGE ?

-> RDV sur le **PIA** (Portail Intranet Agent)



-> Accédez à vos applications et choisissez **ARENA**

-> Cliquez sur la page d'accueil **ARENA** sur **ADAGE**.

- **Applications locales de la scolarité du 1er degré**
Statistiques sur les langues étrangères dans le premier degré
- **Application dédiée aux parcours éducatifs**
ADAGE - Application Dédiée À la Généralisation de l'EAC

TUTO UTILE POUR DEMANDER A DEVENIR REDACTEUR

Tutoriel offre Pass culture : cliquer ici

Comment demander à être rédacteur de projet :



The screenshot shows the ADAGE application interface. At the top, there is a navigation bar with the ADAGE logo and menu items: 'Etablissement', 'Projets EAC', 'pass Culture', 'Aide', and 'Mon compte'. The user's name 'QUENTIN AMALOU' and role 'REDACTEUR DE PROJET' are visible in the top right corner. Below the navigation bar, the main content area features the ADAGE logo and the text 'Bienvenue dans l'application ADAGE' and 'Application Dédiee A la Généralisation de l'Éducation artistique et culturelle'. A button labeled 'Consulter les documents de prise en main de la nouvelle version d'ADAGE sur la page d'aide' is present. A green button 'Je renseigne mes projets' is located on the right side. Below this, a section titled 'Appels à projets' displays a list of project calls with details such as the year (2023-2024), the project name, and the submission deadline.

Appels à projets		
ACA 2023-2024 Planique à la loupe - Équipes "expertes" (RENNES)	Documents d'accompagnement Du 30/04/2023 à 10:00 Au 02/06/2023 à 17:00	Je participe
ACA 2023-2024 Planique à la loupe - Équipes "novices" (RENNES)	Documents d'accompagnement Du 30/04/2023 à 09:00 Au 02/06/2023 à 17:00	Je participe
ACA 2023-2024 Appel à projets de la DAAC Bretagne (COTES D'ARMOR 2023)	Documents d'accompagnement Du 05/04/2023 à 10:00 Au 26/05/2023 à 23:00	Je participe

Découvrir ADAGE pas à pas

Page d'accueil générale...

ADAGE Etablissement Projets EAC pass Culture Aide Mon compte

JULIE NALLET
RÉDACTEUR DE PROJET - LPO LYC METIER LOUISE MICHEL - GREN...
DÉCONNEXION

Bienvenue dans l'application ADAGE

Application Dédiée A la Généralisation de l'Éducation artistique et culturelle

Consulter les documents de prise en main de la nouvelle version d'ADAGE sur la page d'aide >

Je renseigne mes projets >

Appels à projets en cours

NAT	2023-2024	Projets pédagogiques exceptionnels du ministère des Armées, de la FNAM et de l'UBFT ⓘ	Documents d'accompagnement Du 30/01/2024 à 12:00 Au 10/05/2024 à 23:00	Je participe >
NAT	2023-2024	La Fête du court-métrage ⓘ	Documents d'accompagnement Du 15/12/2023 à 00:00 Au 14/02/2024 à 23:59	Je participe >
NAT	2023-2024	20 ans de transmission de l'œuvre et des engagements de Germaine Tillion ⓘ	Documents d'accompagnement Du 04/12/2023 à 12:00 Au 29/03/2024 à 23:00	Je participe >

-> lien vers les pdf d'aide pour être autonome, aider son chef...

-> lien vers la page de l'établissement

-> liste des AAP en cours (du plus récent mis en ligne au plus ancien).

Découvrir ADAGE pas à pas

Page d'accueil de l'établissement...

Volet culturel du projet d'établissement 2023-2024

Voir les projets refusés Non

LPO LYC METIER LOUISE MICHEL - GRENOBLE

Enseignements artistiques [En savoir plus](#)


Projets liés à des dispositifs [En savoir plus](#)


Projets à l'initiative de l'établissement [En savoir plus](#)

Informations établissement : LPO LYC METIER LOUISE MICHEL - GRENOBLE 038

Réseau : AGGLOMERATION GRENOBLOISE Bassin : BASSIN GRENOBLOIS

menu déroulant « années » (on peut aller dans les archives!)

 ouvre la page de présentation EAC le volet culturel de l'établissement,

 lien vers les stats : nombre d'élève touchés

- en fonction des classes;
- des domaines,
- des types d'actions du pass culture
-



-> pour créer une « fiche » ES, EO, .. Projet, AAP, C'est parfois un peu confus... voir les pages suivantes!

3 nuances d'ADAGE



5
+

Enseignements artistiques

[En savoir plus](#)



18
+

Projets à l'initiative de l'établissement

[En savoir plus](#)



7
+

Projets liés à des dispositifs

[En savoir plus](#)

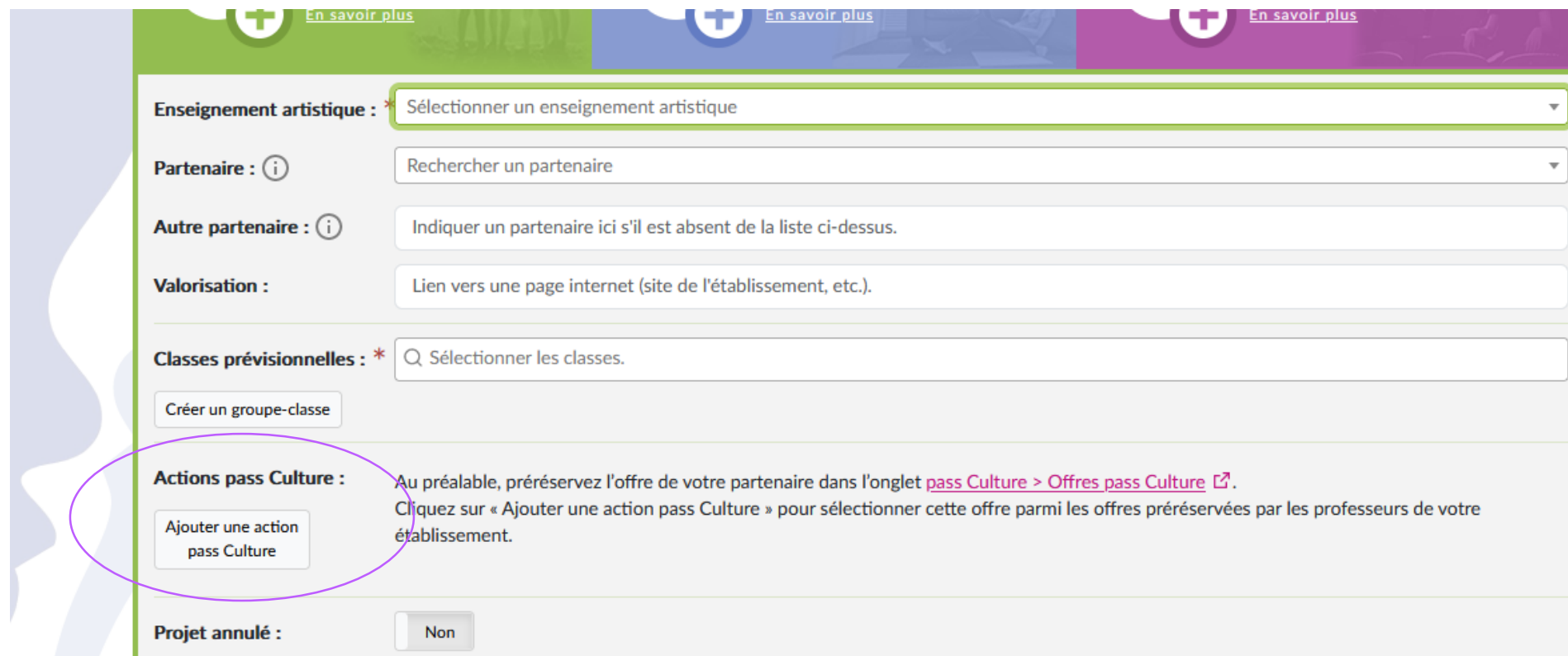


3 nuances d'ADAGE

- > complété par les RC et enseignants porteurs de ces enseignements.
- > à la rentrée = il faut compléter par les effectifs réels
- > en lien avec l'offre de formation du rectorat.
- > RQ :c'est ici qu'on' ajoute les chorales



5
+
Enseignements artistiques
[En savoir plus](#)



[En savoir plus](#)

Enseignement artistique : * Sélectionner un enseignement artistique

Partenaire : (i) Rechercher un partenaire

Autre partenaire : (i) Indiquer un partenaire ici s'il est absent de la liste ci-dessus.

Valorisation : Lien vers une page internet (site de l'établissement, etc.).

Classes prévisionnelles : * Q Sélectionner les classes.

Créer un groupe-classe

Actions pass Culture : Au préalable, préservez l'offre de votre partenaire dans l'onglet [pass Culture > Offres pass Culture](#) [↗](#). Cliquez sur « Ajouter une action pass Culture » pour sélectionner cette offre parmi les offres préservées par les professeurs de votre établissement.

Ajouter une action pass Culture

Projet annulé : Non

3 nuances d'ADAGE

18

Projets à l'initiative
de l'établissement

En savoir plus



-> pour rédiger un projet par un
« rédacteur de projet » voir diapo
« devenir rédacteur de projet »

-> il y a une 30aine d'actions culturelles
possibles (ateliers, club, projet EAC avec 3
piliers...)

-> le menu déroulant facilite la
rédaction

-> c'est ici qu'on crée les projets pour
lier des actions pass culture (si ces action ne
sont pas liées à des projets verts ou bleus)

Rechercher parmi les actions culturelles :

Sélectionner une action culturelle

Annuler

Dispositif : **Action de sensibilisation artistique et/ou scientifique**

Titre : *

Indiquer le nom de votre projet.

Axes du volet culturel :

Q Sélectionner un ou deux axes.

Priorités pédagogiques :

Q Sélectionner une ou deux priorités pédagogiques.

Classes prévisionnelles : *

Q Sélectionner les classes.

Créer un groupe-classe

Rayonnement sur tout l'établissement scolaire :

Non

Partenaires :

Q Rechercher un partenaire

Autres Partenaires :

Indiquer un partenaire ici s'il est absent de la liste ci-dessus.

Domaines : *

Q Sélectionner les domaines artistiques et culturels.

Piliers de l'EAC :

Rencontrer :

Descriptif succinct des œuvres, des lieux, des professionnels rencontrés.

Pratiquer :

Descriptif succinct de la pratique artistique et/ou scientifique.

Connaitre :

Descriptif succinct des champs de connaissance explorés.

Actions pass Culture :

Au préalable, préservez l'offre de votre partenaire dans l'onglet [pass Culture](#) > [Offres pass Culture](#).
Cliquez sur « Ajouter une action pass Culture » pour sélectionner cette offre parmi les offres préservées par les professeurs de votre établissement.

Ajouter une action
pass Culture

3 nuances d'ADAGE



7 Projets liés à des dispositifs
[En savoir plus](#)

L'AAP du rectorat se retrouve **ici** (et sur la page d'accueil)

Cette année les dates des AAP départementaux, régionaux et du rectorat seront ouverts le plus possible aux même dates

Les AAP départementaux sont à rédiger sur les plateformes départementales ET sont recopiées **ici**

Une action Pass culture s'ajoute comme pour les autres types de projets

Rechercher parmi les dispositifs :

Sélectionner un dispositif

- ACA DSI
- ACA DSI
- DEP DSI
- ACA DSI
- ACA DSI
- NAT Eco

- > les dispositifs apparaissent pas ordre alphabétique
- > ils sont NATionaux, ACAdémiques, ou DEPartementaux
- > RQ :c'est ici qu'on trouve « lycéens ou collégiens au cinéma », le « Goncourt des lycéens », « maths en jeans », les AAP départementaux....
- > Ils sont parfois associés à des documents d'accompagnement et informations, on les retrouve sur la page d'accueil de ADAGE

[Documents d'accompagnement](#) Projets pédagog